

على أساس شهري، ارتفع المجمع النقدي م3 في نونبر 2017 بنسبة 1% ليصل إلى 1254,4 مليار درهم، نتيجة بالخصوص لنمو مجموع أطرافه المقابلة. وبالتالي، ارتفعت الاحتياطيات الدولية الصافية بنسبة 4,6%، والديون الصافية على الإدارة المركزية بنسبة 1,4%، والائتمان البنكي بنسبة 0,2%. ويعكس تطور هذه الأخيرة نمو قروض التجهيز بنسبة 2,7% وقروض الاستهلاك بنسبة 0,2%. وبالمقابل، تراجعت تسهيلات الخزينة والقروض العقارية بنسبة 1,6% و 0,1% على التوالي.

على أساس سنوي، تسارعت وتيرة نمو المجمع النقدي م3 إلى 6,2% مقابل 5,5% في أكتوبر. ويعكس هذا التطور ارتفاع حجم النقد المتداول بنسبة 7,8% بعد 6,5%، وتراجع حدة انخفاض الحسابات لأجل إلى 7,9% بعد 8,4% ونمو قار للتوظيفات تحت الطلب لتصل إلى 5,2%. وسجلت نسبة نمو الودائع تحت الطلب لدى البنوك انخفاضا طفيفا من 7,4% إلى 7,3% وتلك الخاصة بسندات مؤسسات التوظيف الجماعي في القيم المنقولة من 7,2% إلى 6,6%.

وحسب مقابلات المجمع م3، نمت الديون الصافية على الإدارة المركزية بنسبة 11,3% بعد 8,2%، وتراجعت حدة انخفاض الاحتياطيات الدولية الصافية لتصل إلى 3,5% بعد 8,1%. وبالمقابل، تباطأت وتيرة نمو الائتمان البنكي من 5,2% في الشهر السابق إلى 4,8%.

وحسب الغرض الاقتصادي، تسارع نمو قروض التجهيز من 13,6% إلى 14,6%، ونمو القروض العقارية من 4,1% إلى 4,2%. ومن جهتها، تراجعت حدة انخفاض تسهيلات الخزينة بشكل طفيف من 1,9% إلى 1,8%. إضافة إلى ذلك، تباطأت قروض الاستهلاك من 4,5% إلى 4,4% وتراجعت نسبة نمو القروض المالية من 5,4% إلى 0,8%.

وحسب القطاعات المؤسساتية، نمت القروض المقدمة للقطاع غير المالي بنسبة 5,4% بدلا من 5,2% في الشهر السابق. ويعكس هذا التطور بالأساس ارتفاع القروض المقدمة للجماعات المحلية بنسبة 21,1% بعد 15,7%. أما القروض الممنوحة للشركات غير المالية العمومية، فقد نمت بنسبة 15,5% عوض 16,1%. وفي ما يخص القروض المقدمة للقطاع الخاص، فقد ظلت نسبة نموها في نفس المستوى المسجل في الشهر السابق، أي 4,3% مع ارتفاع القروض المخصصة للشركات غير المالية الخاصة بنسبة 4,7% بعد 4,4% وتباطؤ نمو القروض المقدمة للأسر إلى 3,9% بعد 4,1%.

المؤشرات الرئيسية للاحصاءات النقدية

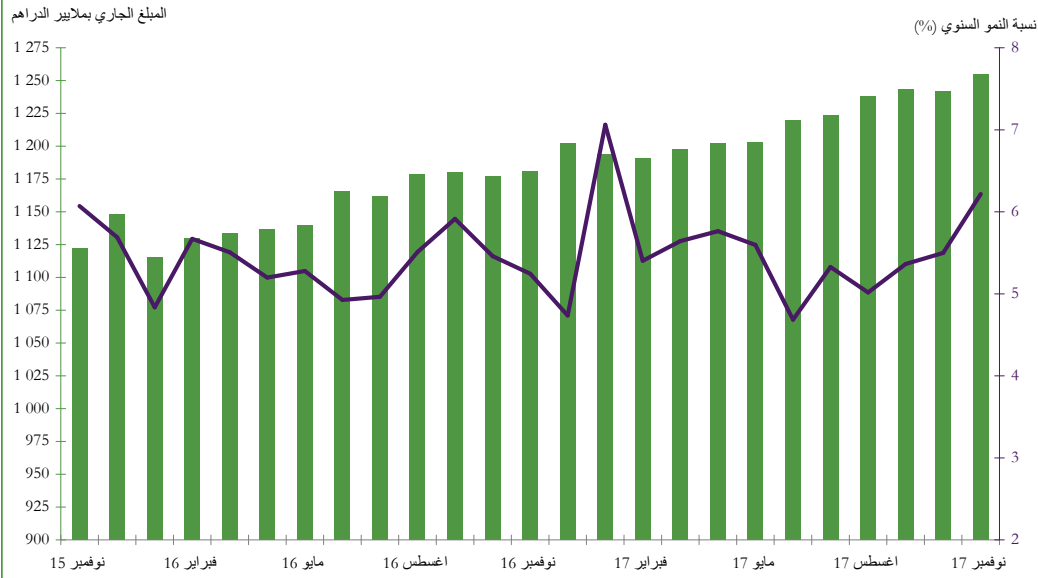
(بملايين الدراهم)

التغيرات (%)			التغيرات			المبلغ الجاري	
نوفمبر 16	ديسمبر 16	أكتوبر 17	نوفمبر 16	ديسمبر 16	أكتوبر 17	نوفمبر 17	
▲ 7,6	▲ 4,4	▲ 0,5	55 165	33 337	3 719	785 220	المجمع م 1
▲ 7,2	▲ 4,5	▲ 0,5	62 698	40 343	4 237	938 431	المجمع م 2
▲ 6,2	▲ 4,3	▲ 1,0	73 422	51 938	12 903	1 254 352	المجمع م 3
▲ 7,0	▲ 6,6	▲ 1,6	41 066	38 603	9 593	625 699	التوظيفات السائلة
▲ 7,8	▲ 7,3	▲ 0,5	15 771	14 890	1 130	218 132	التداول الإئتماني
▲ 5,1	▲ 2,5	▲ 0,9	42 469	21 222	7 649	874 068	الودائع البنكية ذات الطابع النقدي ⁽¹⁾
▲ 7,3	▲ 2,7	▲ 0,5	34 834	13 442	2 361	510 055	ودائع تحت الطلب لدى البنوك
▼ -7,9	▼ -6,7	▲ 0,4	-13 017	-10 859	558	152 407	ودائع لأجل و سندات الصندوق لدى البنوك
▲ 6,6	▲ 10,4	▲ 5,8	4 118	6 288	3 687	66 958	سندات مؤسسات التوظيف الجماعي في السوق النقدية
▼ -3,5	▼ -4,3	▲ 4,6	-8 750	-10 833	10 502	238 410	صافي الاحتياطيات الدولية
▲ 11,3	▲ 13,8	▲ 1,4	16 475	19 578	2 227	161 958	الديون الصافية على الإدارة المركزية
▲ 4,9	▲ 3,3	▲ 0,5	45 848	31 264	4 725	988 911	ديون على الاقتصاد
▲ 4,4	▲ 2,3	▲ 0,5	35 334	18 829	4 518	844 594	ديون مؤسسات الإيداع الأخرى ⁽²⁾
▲ 4,8	▲ 2,0	▲ 0,2	38 411	16 022	1 974	834 120	قروض بنكية
							حسب الغرض الإقتصادي
▲ 4,2	▲ 4,3	▼ -0,1	10 419	10 555	-260	257 455	قروض العقار
▲ 3,9	▲ 3,5	▼ -0,2	7 334	6 614	-385	195 337	قروض السكن
▲ 5,8	▲ 7,5	▼ -0,1	3 277	4 163	-51	59 674	القروض المقدمة للمنعشين العقاريين
▼ -1,8	▼ -3,4	▼ -1,6	-2 995	-5 816	-2 771	166 910	حسابات مدينة وتسهيلات الخزينة
▲ 14,6	▲ 11,8	▲ 2,7	21 822	17 969	4 522	170 886	قروض التجهيز
▲ 4,4	▲ 4,6	▲ 0,2	2 160	2 242	120	50 973	قروض للاستهلاك
▲ 5,3	▼ -8,2	▲ 0,8	6 299	-11 073	1 031	124 393	ديون مختلفة على الزبناء
▲ 1,1	▲ 3,5	▼ -1,0	706	2 146	-668	63 503	ديون معلقة الأداء
▲ 1,2	▼ -9,2	▲ 0,2	1 308	-11 336	169	111 392	مؤسسات مالية أخرى
▲ 16,8	▲ 10,7	▲ 5,1	9 899	6 647	3 317	68 802	قطاع عمومي
▲ 21,1	▲ 13,7	▲ 7,3	2 987	2 068	1 162	17 154	إدارات محلية
▲ 15,5	▲ 9,7	▲ 4,4	6 912	4 579	2 155	51 648	مؤسسات غير مالية عمومية
▲ 4,3	▲ 3,3	▼ -0,2	27 204	20 710	-1 512	653 927	قطاع خاص
▲ 4,7	▲ 2,1	▼ -0,5	14 803	6 883	-1 658	330 593	مؤسسات غير مالية أخرى
▲ 4,0	▲ 4,5	■ 0,0	12 401	13 828	146	323 334	أسرو مؤسسات لا تستهدف الربح وتخدم الأسر

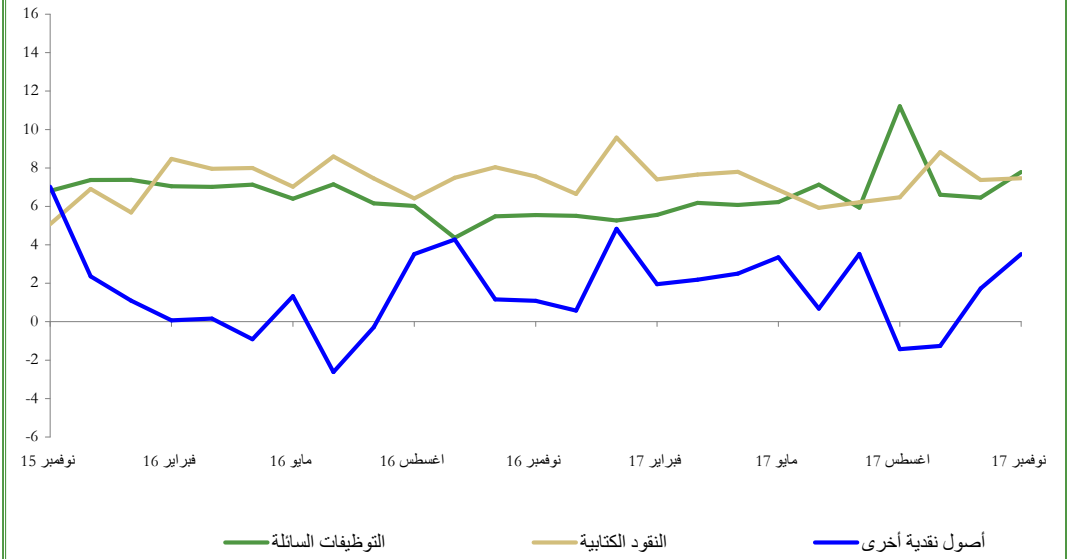
(1) مجموع ودايع حائزو النقود لدى النظام البنكي باستثناء الودائع المقفلة وودائع الضمان

(2) البنوك و مؤسسات التوظيف الجماعي في السوق النقدي

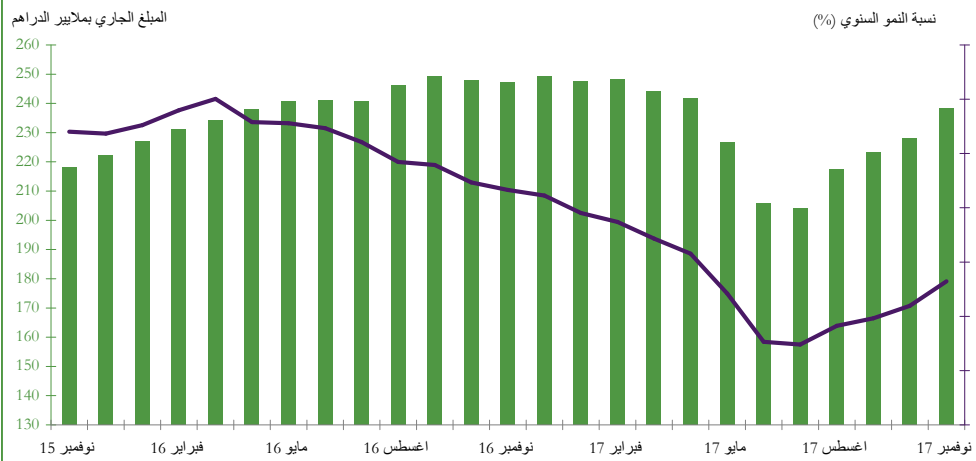
الرسم البياني 1: التطور السنوي للمجمع النقدي م3



الرسم البياني 2: التطور السنوي لمكونات المجمع النقدي م3
نسبة النمو السنوي (%)



الرسم البياني 3: تطور صافي الاحتياطات الدولية



الرسم البياني 4: التطور السنوي للقروض البنكية حسب الغرض الاقتصادي
نسبة النمو السنوي (%)

